

Amas de casa

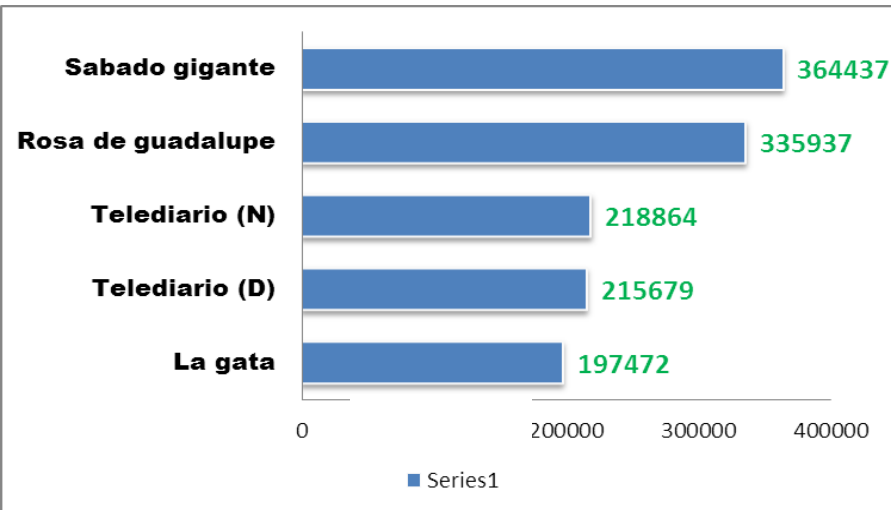
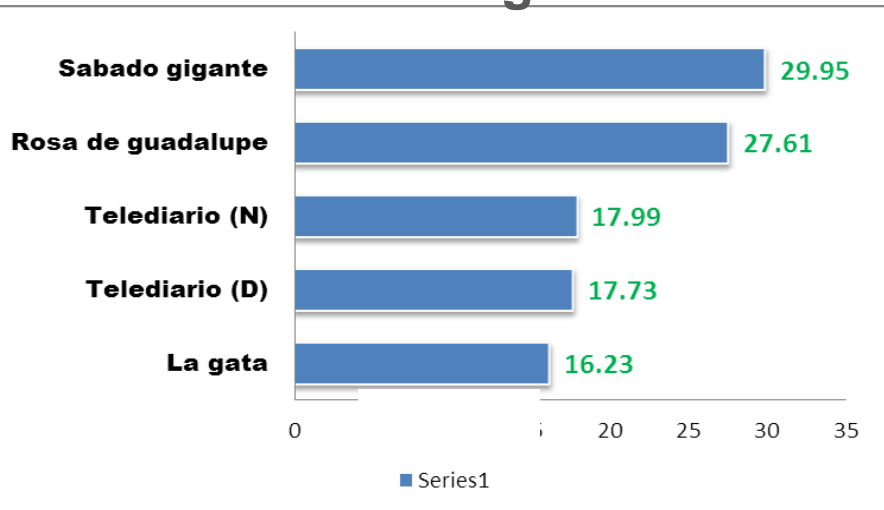
Consumidoras de Aceites de cocina

88.1% de las amas de casa consumen Aceites de cocina ¡ mira sus gustos principales!

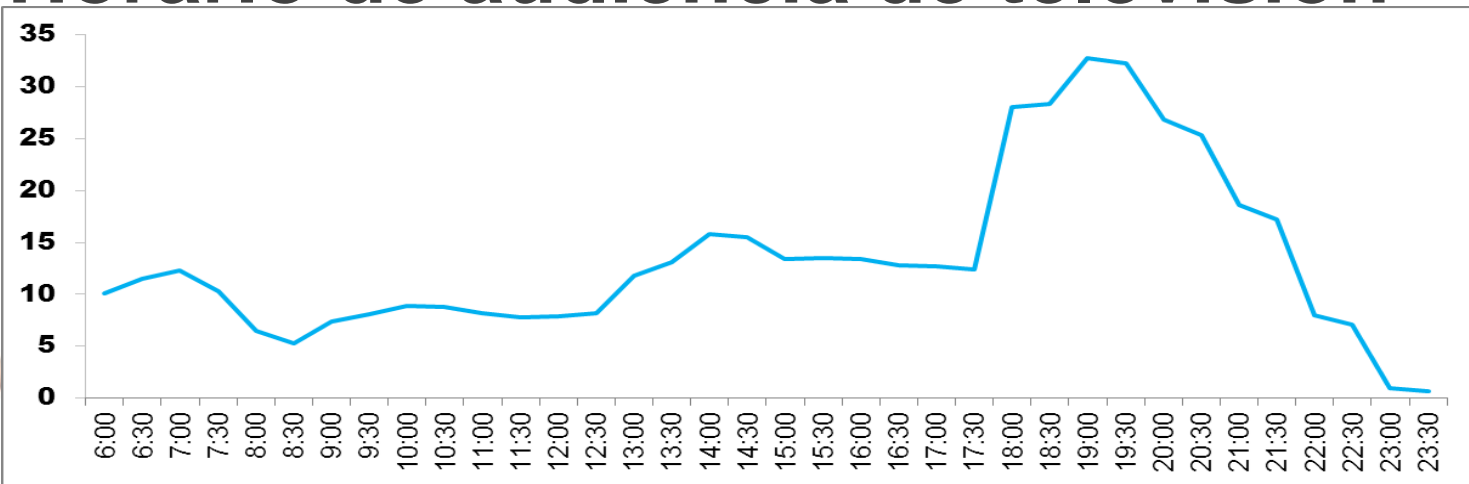
Programas de TV favoritos

Rating

reach



Horario de audiencia de televisión



5 emisoras preferidas por región

Emisora	TOTAL (6 575)	Emisora	CENTRO (1 611)	Emisora	SUR (894)
Exitos / 90.9	5.88%	Joya FM / 93.3	12.43%	Cañonera	8.28%
Galaxia / 88.5	5.42%	Galaxia / 88.5	10.17%	Tropicana	6.55%
Sonora / 96.9	4.48%	Exitos / 90.9	9.42%	Tropicálida / 104.9	5.48%
Globo FM / 98.9	4.45%	Ranchera / 95.7	8.12%	Exitos / 90.9	5.45%
Cultural TGN / 100.5	4.22%	Xtrema / 101.3	7.79%	Indiana Radio	4.79%

Emisora	OCC (2 736)	Emisora	S.ORI (558)	Emisora	N.ORI (777)
Cultural TGN / 100.5	5.90%	Quezada Educativa	9.04%	Nola	11.31%
Sonora / 96.9	4.32%	Sonora / 96.9	4.77%	Exitos / 90.9	7.87%
Galaxia / 88.5	4.29%	Lider	4.71%	Globo FM / 98.9	7.84%
Exitos / 90.9	4.06%	Raza / 92.7	4.54%	Sonora / 96.9	6.29%
Creativa La	4.06%	Xtrema / 101.3	3.94%	Caoba	4.52%

Otros productos utilizados por amas de casa consumidoras de aceites de cocina

- Jabón de tocador 97%
- Jabón para lavar ropa 95.10%
- Crema Dental 96.7%
- Shampoo 94.5%
- Detergente 93%